





肺嚢胞切除術を受けられる患者さまへ

様

主治医:

月日	/	/	/	/	/	/	/	/
経過	入院日	当日(手術の前)	当日(手術の後)	手術後1日目	手術後2日目	手術後3日目	手術後4~6日目	退院日
検体・検査	血液ガス検査があります			・採血と胸部のレントゲンがあります	・胸部レントゲンがあります	・胸部レントゲンがあります	・胸部レントゲンがあります	
治療(処置)		・弾性ストッキングを履きません ・点滴を始めます	・心電図の装着、酸素投与を行います ・胸腔ドレーンが入っています	・歩けるようになれば弾性ストッキングを外れます ・点滴を終了します ・心電図を外します ・状態に応じて胸腔ドレーンを抜きます				
薬剤・内服	・現在内服しているお薬は一旦全て預かり薬剤師が確認します	・手術当日内服が必要な場合は6時頃に服用していただきます						
活動	・制限はありません	・歩いて入室します(状態に応じてストレッチャー)	・ベッド上安静です	・制限はありません	→			
食事	・21時以降は絶飲食です	・絶飲食です		・朝食から食事を開始します				
排泄		・手術室にて尿の管が入ります		・尿の管を抜きます				
清潔	・入院前に入浴を済ませて下さい	・入浴は出来ません		・清拭を行います	・胸腔ドレーン抜去翌日よりシャワー浴に入れます			
説明・指導	・入院、手術前のオリエンテーションを行います ・手術同意書、説明をお持ちの方は持参されてください		・術後主治医より説明があります	・痛みや呼吸困難感、その他症状がある場合には、すぐに看護師にお知らせください ・胸腔ドレーンが入っている間は管に十分気を付けて動いてください				・状態に応じて退院日が決まります ・お会計は退院前日に概算をお知らせいたします ・退院日の会計、次回外来受診日は当日に事務員がお知らせに伺います