




月日	/	/	/	/	/
経過	治療前日、治療前	当日(治療前)	当日(治療後)	手術後1日目	~4-5日
検体検査	<input type="checkbox"/> 採血、CTなどの必要な検査を行います。右手に点滴をします。		<input type="checkbox"/> 治療が終わったら、心電図と心臓エコーの検査に行きます。		<input type="checkbox"/> 経過観察
治療(処置)	<input type="checkbox"/> 検査について医師、看護師から説明があります。 <input type="checkbox"/> 心電図モニターを装着します。 <input type="checkbox"/> 足の付け根の毛を剃ります。胸毛の濃い方はハサミで切ります。	<input type="checkbox"/> 術衣に着替えます。 <input type="checkbox"/> 左手に点滴をします。 <input type="checkbox"/> 尿管を入れます。(男性は治療室で入れます)	<input type="checkbox"/> 首と足の付け根に枕子を貼り、止血をします。 <input type="checkbox"/> 約3時間圧迫止血を行った後に、医師の診察があります。 <input type="checkbox"/> 穿刺部に問題がなければ、尿管と点滴を抜きます。	<input type="checkbox"/> 傷口の観察をします。	<input type="checkbox"/> 場合によっては心電図、採血の検査があります。心電図モニターは退院まで行います。
薬剤内服	<input type="checkbox"/> 持参薬があれば、預かります。医師より指示があります。	<input type="checkbox"/> 朝のお薬は全て中止します。医師より指示があります。	<input type="checkbox"/> 医師より指示があります。		
活動	<input type="checkbox"/> 特に制限はありません。		<input type="checkbox"/> 治療後約3時間はベッド上で安静です。足の付け根を穿刺する為、起き上がったり、歩くことはできません。※安静時間は延長される場合があります。		
食事	<input type="checkbox"/> 入院後は、通常通りです。水分を十分に取ってください。(状態によっては、水分の制限があります)	<input type="checkbox"/> 朝食または昼食より絶食です。(検査時間により異なります) <input type="checkbox"/> 治療2時間前まで飲水は可能です。	<input type="checkbox"/> 治療後よりお食事再開です。寝たまま、食べることになります。		
排泄	<input type="checkbox"/> 制限はありません。	<input type="checkbox"/> 尿管カテーテルを挿入します。		<input type="checkbox"/> 特に制限はありません。	
入浴	<input type="checkbox"/> 入浴できます。(状態によっては制限があります。)	<input type="checkbox"/> 入浴はできません。清拭をします。		<input type="checkbox"/> 穿刺部に問題がなければ、入浴可能です。	
備考		<input type="checkbox"/> 指輪、時計、入れ歯などの装飾品ははずしてください。	<input type="checkbox"/> 痛みや出血、胸の違和感がある時はすぐに教えて下さい。		<input type="checkbox"/> 退院が決まりましたら、退院後の生活や、次回の外来日程について看護師より説明します。 <input type="checkbox"/> お会計は退院前日に概算をお知らせいたします。退院日の会計は、当日事務員がお知らせに参ります。