




PCIを受けられる患者様へ

様

主治医:

月日	/	/	/	/	/	/
経過	外来日	入院日	当日(治療前)	当日(治療後)	翌日	退院日
検体検査	採血、レントゲン、心電図などの必要な検査を行います。	→		心電図	医師の指示により採血、心電図	
治療(処置)		点滴が必要な方は点滴を行います。	血圧、脈拍、体温を測ります。 両足の甲、両手首にマジックで印を付けることがあります。(動脈触知の確認のため) 点滴を行います。 指定の病衣に着替えます。(必要時、足の付け根の除毛を行い、陰部に前貼りをします。)	血圧、脈拍、体温を測ります。 (血管を穿刺した部分には圧迫する枕子を当てます。夕方から夜に、医師が枕子を外します。) 治療後心電図モニターを装着します。	点滴を抜きます。 (看護師から説明があります。)	
薬剤内服		中止する薬剤がある場合看護師から指示があります。中止する薬剤以外は内服しません。	医師の指示通り、内服します。 	検査前と同様に内服して下さい。		→
活動		特に制限はありません。	→	上肢からの場合安静の制限はありません。足の付け根から実施した場合、ベッド上安静で足を曲げることが出来ません。圧迫止血帯を取り除いてから歩くことが出来ません。	特に制限はありません。 リハビリスタッフからの運動指導があります。	
食事		午前中に治療がある場合は朝食は半量になります。		飲水は帰室直後よりできます。食事はお部屋に戻った後に食べることが出来ます。	特に制限はありません。栄養士から栄養指導があります。	
排泄		特に制限はありません。	足から穿刺する方は、足の付け根の剃毛を行い、膀胱留置カテーテルを留置します。	尿量を測る方は看護師から説明があります。 「活動」の制限内容により、必要であればベッド上での排泄となります。 膀胱留置カテーテルは、沈子を取り除いた後に抜去します。	特に制限はありません。	
入浴		看護師から説明があります。	不可	不可	入浴できるかどうか、看護師から説明があります。	
説明指導	検査について医師、看護師から説明があります。	入院生活、入院スケジュール、治療に関連して必要な物品の説明を致します。	指輪、時計、眼鏡、義歯等の身に付けている物は全て外してから治療に行きます。 女性の方はお化粧、口紅、マニキュアを軽く落として頂きます。 歩行または車椅子で血管造影室へ移動します。	痛みや出血、胸の違和感がある時は申し出て下さい。 	退院が決まりましたら、退院後の生活や、次回の外来日程について看護師より説明いたします。 お会計は退院前日に概算をお知らせいたします。退院日の会計は、当日事務員がお知らせに参ります。	退院が決まりましたら、退院後の生活や、次回の外来日程について看護師より説明いたします。お会計は退院前日に概算をお知らせいたします。退院日の会計は、当日事務員がお知らせに参ります。